

NOX 25



Pompe centrifuge mono-étage pour la recirculation et la filtration d'eau.

Recirculation et filtration de l'eau pour les petites piscines collectives. Silencieuse.

CARACTÉRISTIQUES NOX 25

Caractéristiques électriques

- > **Amorçage:** Automatique
- > **Facteur de service:** S1
- > **Indice de protection:** IPX5
- > **Isolation électrique:**
Classe F
- > **Type de moteur:**
Asynchrone

- > **Diamètre d'aspiration:**
40mm
- > **Diamètre de refoulement:**
40mm
- > **Étanchéité par:** Fermeture mécanique
- > **Type raccord aspiration:**
Raccord tuyau
- > **Type raccord refoulement:**
Raccord tuyau

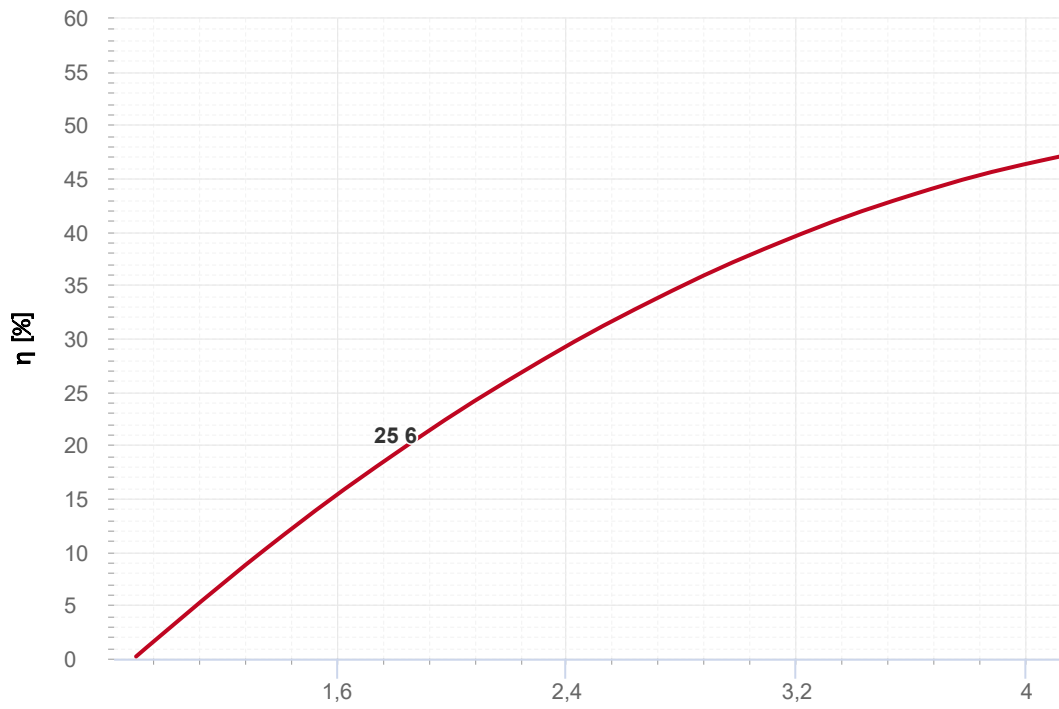
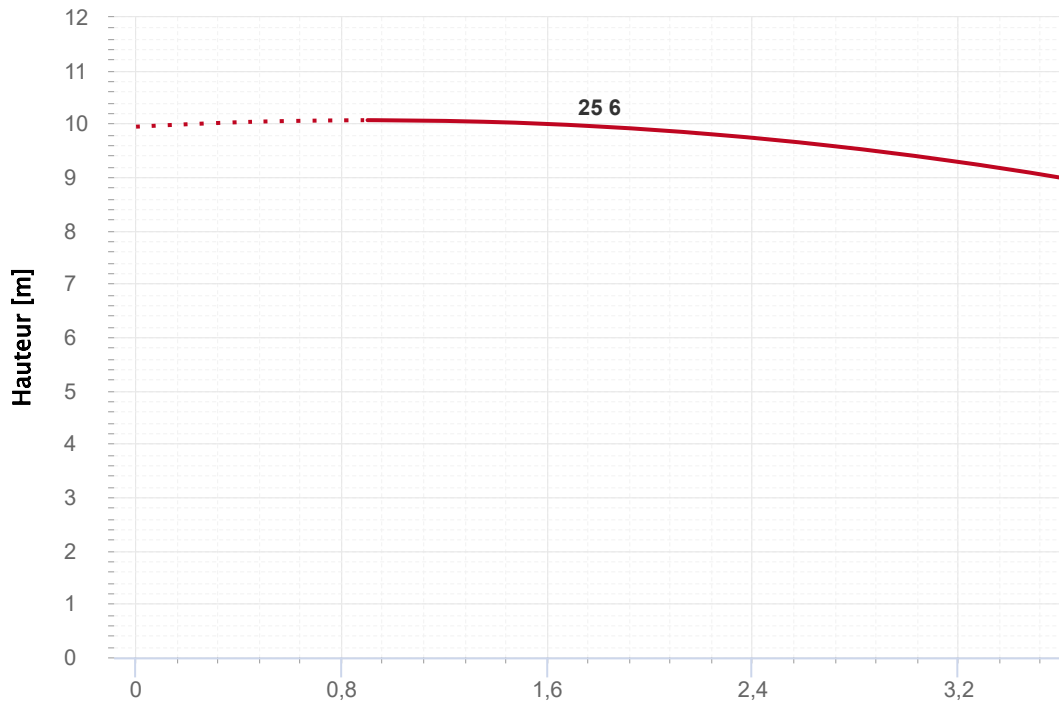
Matériaux

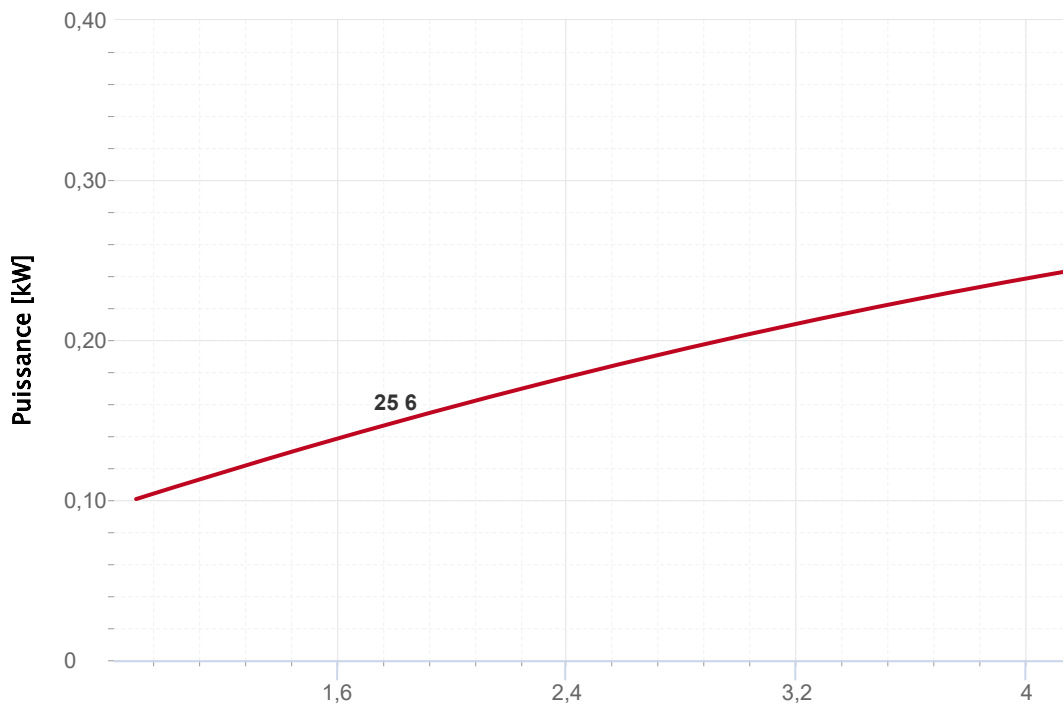
- > **Arbre pompe:** AISI 431
- > **Corps d'aspiration:**
Technopolymère
- > **Corps de refoulement:**
Technopolymère
- > **Diffuseur(s):**
Technopolymère
- > **Fermeture mécanique:**
Alumine-Graphite
- > **Joint(s):** NBR/EPDM
- > **Logement extérieur:**
Technopolymère
- > **Logement moteur:**
Aluminium
- > **Préfiltre:** Technopolymère
- > **Roue(s):** Technopolymère

Limites d'utilisation

- > **Température du liquide (°C):** Max: 40

RENDEMENT





DONNÉES ÉLECTRIQUES

Modèles monophasés	Intensité [A]	Puissance absorbée P1 [kW]	Puissance moteur P2	
			[kW]	[HP]
50 Hz	1~ 230V	1~		
NOX 25 6M	1,50	0,32	0,18	0,24